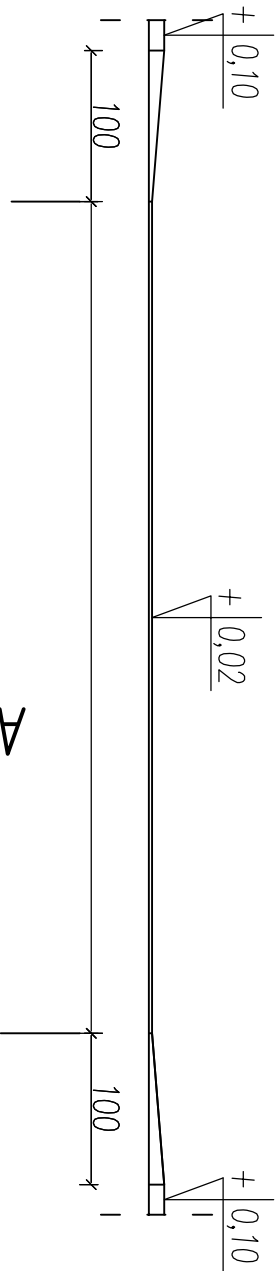
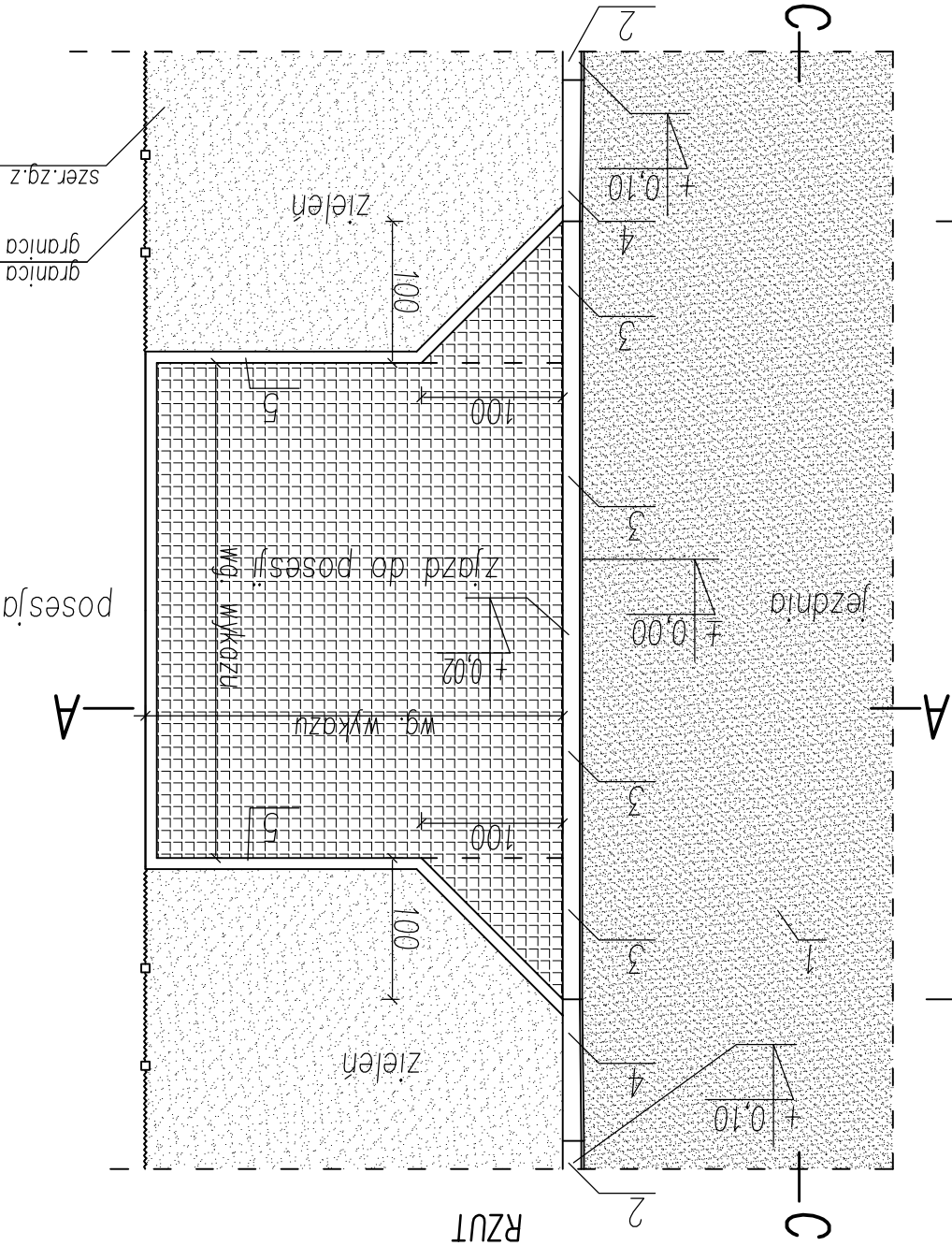
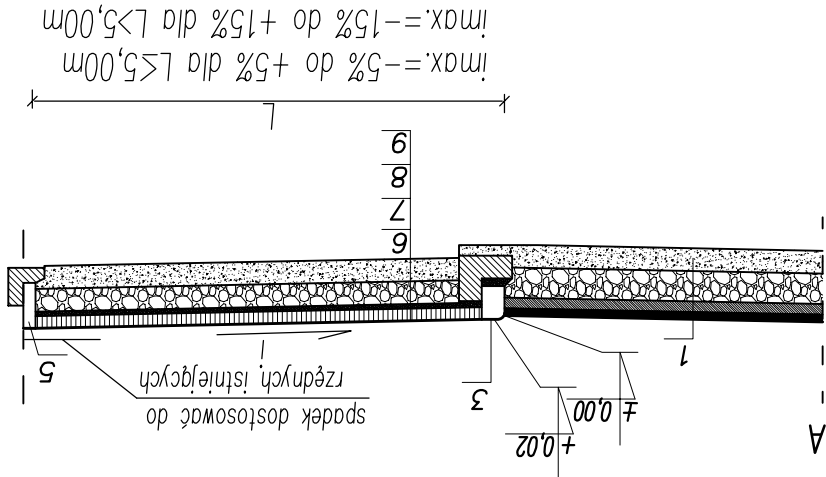


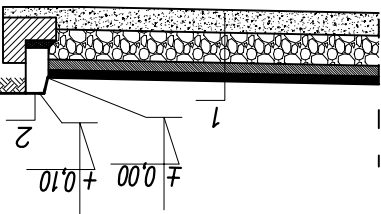
WIDOK C-C




PRZESZCZĄT A-A



PRZESZCZĄT B-B



konstrukcja jezdni drogi	
betonowy 15x30x100 na ławie betonowej z oporem beton C12/15(B-15)	
betonowy wjazdowy 15x22x100 na ławie betonowej z oporem-beton ławy C12/15(B-15)	
betoskońy 15x22/30x100 na ławie betonowej z oporem-beton ławy C12/15(B-15)	
betonowe 8x30x100 na podsypce cementow-piaskowej 1:4 gr. 10cm	
brukowa betonowa gr. 8cm	
o cementowo-piaskowa 1:4 gr 3cm	
o niezwiązana C90/3 (kr.tamane słob.mech.) gr.15cm wg. WT-4 2010	
o związana cementem gr. 15 cm C1,5/2 wg WT-5 2010	

 PRACOWNIA PROJEKTOWA MADA		ul. Św. Barbary 26, 98-300 Wieluń		tel./fax 43/8439341 tel. 506151165 tel. 506151166	
Stadium: projekt budowlany		BRANŻA: DR			
Adres inwestycji		ul. Długa, dz.nr 240 obr. Ruda gm. Wieluń			
Obiekt		Przebudowa drogi gminnej			
Inwestor		Gmina Wieluń, pl. Kazimierza Wielkiego 1, 98-300 Wieluń			
Nazwa rysunku		ZAJAZD INDYWIDUALNY			
FUNKCJA		imię i nazwisko nr uprawnień, izba		podpis	
Projektant Br.Drogowa		mgr inż. ADAM MORAWIAK upr. do proj. bez ogr. w spec. drogowej upr.projekt. L00/0871/P000/08			
Skala		1:50		Data oprac.	
		03.2018		Nr rysunku	
				03/2	